


แผ่นฝ้าพิมพ์ลาย ทึบวาร์

เพเปอร์ทึบ ตราช้าง



ใหม่

ลายฟ้าใส 2
Bright Sky

ฝ้าสวยมีดีไซน์
แครงมอง... ท้องฟ้า
สวย สดใส

 แข็งแกร่งขึ้น

 เหนียวกว่าเดิม

 ไม่แฉ่นตัว

 ติดตั้งเร็ว

 • สวยทน • เช็ดทำความสะอาดได้
มั่นใจ...ปลอดภัย เพื่อสุขภาพที่ดีกว่า




USG BORAL

A member of USG Boral Building Products

แผ่นฝ้าพิมพ์ลาย เปเปอร์ทึบ ตราช้าง

แผ่นฝ้ายิปซัมทึบ ปิดผิวหน้าด้วยกระดาษพิมพ์ลายเคลือบพิเศษ เช็ดทำความสะอาดได้ มีลวดลายสีสดใสสวยงาม

ใหม่




ลาย
ฟ้าใส 2
Bright Sky 2

ฝ้าสวยมีดีไซน์
แครงนมอง...
ท้องฟ้า
สวย สดใส

1 กล่อง บรรจุ 8 แผ่น* 4 ลาย



ใหม่



ลาย
ร่มไม้
Shade Tree

ฝ้าสวยมีดีไซน์
เขียวสดใส
พ่อนคลาย
ใต้ร่มเงาไม้...

4 ลาย คละแบบ ลายหนา-บาง
อย่างละ 5 แผ่น



พกาแมศ



พวงพกา





ดอกแก้ว

ขายดี



ชวนชม

ขายดี

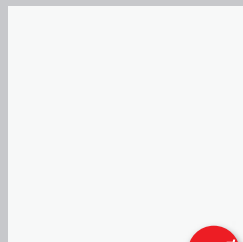


◀ **ไอศวรรย์**

4 ลาย คละแบบ




นวลจันทร์



หยาดเพชร

ขายดี



ชมพูพันทิพย์


*1 กล่องบรรจุ 10 แผ่น ยกเว้นลายฟ้าใส 2 บรรจุ 8 แผ่น

** สีของผลิตภัณฑ์ในภาพอาจแตกต่างจากสีของผลิตภัณฑ์จริงเนื่องจากระบบการพิมพ์


ใหม่

เปเปอร์ทึบ ลายหยาดเพชร รุ่น ฮีทล๊อค


ขนาด 600 x 600 x 8 มม. สำหรับติดตั้งร่วมกับโครงคร่าวทีบาร์ เหมาะกับฝ้าพาดาน ส่วนที่ติดหลังคาห้องใต้หลังคา ชั้นบน สามารถสะท้อนรังสีความร้อนได้ถึง 86% ลดความร้อนที่เข้ามาสะสมภายในบ้านหรืออาคาร ผิวหน้าเช็ดทำความสะอาดได้ง่าย ไร้ฝุ่น แข็งแรงทนทาน น้ำหนักเบา ไม่แฉ่นตัว และที่สำคัญการตัดแผ่นเพื่อติดตั้งบริเวณขอบมุมรอบห้องหรือเจาะช่องดาวนั้โลที่ทำได้โดยไม่ต้องใช้อุปกรณ์พิเศษเพิ่ม




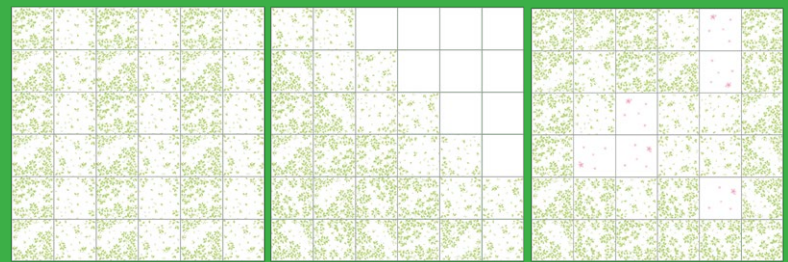
ลายฟ้าใส 2



ลายฟ้าใส 2



ลายฟ้าใส 2 + หยาดเพชร



ต้นไม้


ต้นไม้+หยาดเพชร

ต้นไม้+ชวนชม

พวงพกา+นวลจันทร์

พวงพกา+หยาดเพชร

พวงพกา+หยาดเพชร



ชมพูพันทิพย์+ดอกแก้ว

ชมพูพันทิพย์+ดอกแก้ว

ชมพูพันทิพย์+ชวนชม

ฟ้าใส 2+พภาภาค

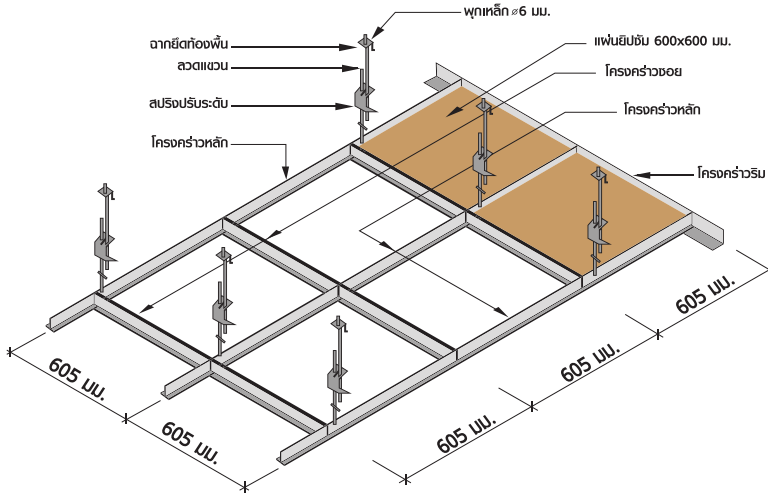
ฟ้าใส 2+พภาภาค

ไอศวรรย์+หยาดเพชร

เปเปอร์ทึบ ตราช้าง

วิธีการติดตั้ง

1. กำหนดระดับฝ้าเพดาน
2. ติดตั้งโครงคร่าวทึบวาร์
3. ติดตั้งชุดแขวนฝ้าเพดาน
4. ติดตั้งโครงหลัก
5. ติดตั้งโครงซอย
6. ติดตั้งแผ่นยิปซัมทึบวาร์



ข้อแนะนำ

- การติดตั้งโครงคร่าวทึบวาร์ ควรเริ่มที่กลางห้องเพื่อให้เศษของแผ่นฝ้าที่เหลือด้านข้างเท่ากันและทำให้การจัดตำแหน่งของโคมไฟหรือ อุปกรณ์อื่นๆ เกิดความสมดุลหรือตามตกลงร่วมกับผู้รับงาน
- แนะนำติดตั้งร่วมโครงคร่าว



เพื่อให้ได้ฝ้าที่มีสีขาวเดียวกัน กลมกลืน สวยงาม



คุณสมบัติ

ลักษณะของแผ่น

แผ่นฝ้ายิปซัมทึบวาร์

ปิดผิวหน้าด้วยกระดาษพิมพ์ลายเคลือบพิเศษ เช็ดทำความสะอาดได้ มีลวดลายสีสันทันสมัย มี 2 รุ่น

• รุ่นมาตรฐาน

• รุ่นอีกล็อค (ปิดผิวหลังแผ่นด้วยแผ่นอลูมิเนียมพอยล์)

คุณสมบัติพิเศษเฉพาะของ แผ่นเปเปอร์ทึบ

ใหม่! ใช้เทคโนโลยีของซีตโรคแบรนด์ SHEETROCK BRAND TECHNOLOGY

- ✓ แข็งแรงทนทานมากขึ้น ลดการแตกหักบริเวณขอบ
- ✓ ไม่แฉ่นตัว ลดการแก้ไขงานภายหลัง
- ✓ เบาลงกว่าเดิม ช่วยต่อการขนย้ายและติดตั้ง

ผิวหน้าเคลือบพิเศษเช็ดทำความสะอาดได้ ไม่กลัวเปื้อน หมดปัญหาเรื่องคราบสกปรก

มันใจ ปลอดภัย ไม่มีฝุ่นผงของเส้นใยไฟเบอร์ที่เป็นอันตรายต่อสุขภาพ

กันร้อนได้ดี เพราะผลิตจากยิปซัมแท้คุณภาพสูง

ไม่ลามไฟ ด้วยคุณสมบัติกระดาษที่ติดกับเนื้อยิปซัมไม่ติดไฟ

ลวดลายสีสันทันสมัย มีให้เลือกหลากหลาย ใช้งานได้ทันทีโดยไม่ต้องทาสี และจับคู่ Mix & Match ได้ไม่จำกัด

ติดตั้งรวดเร็ว ตัดแผ่นเพื่อติดตั้งฝ้าบริเวณขอบและมุม หรือตัดเจาะติดตั้งโคมไฟดาวนไลต์ได้ง่าย

พื้นที่ใช้งาน

- ฝ้าเพดานภายในห้องนอน ห้องนั่งเล่น ของบ้านพักอาศัย
- ฝ้าเพดานภายในร้านอาหาร หอพัก สำนักงาน



ห้องที่อยู่ใต้หลังคา
แนะนำให้ใช้รุ่นอีกล็อค และปูฉนวนกันความร้อนเหนือโครงคร่าว เพื่อช่วยลดความร้อนเข้าสู่ภายในห้อง

ลักษณะภายนอก

ชนิดแผ่น	ลักษณะขอบ	ขนาดและความหนา	พื้นที่ใช้งาน / แผ่น	น้ำหนัก / แผ่น	1 กล่อง บรรจุ	การป้องกันไฟ	การสะท้อนแสง
มาตรฐาน	ขอบเรียบ	600 x 600 x 8 มม.	0.36 ตร.ม.	1.78 กก.	10 แผ่น* *ยกเว้น ลายฟ้าใส 2 บรรจุ 8 แผ่น	ไม่ลามไฟ	สูงสุด 80%
อีกล็อค (การสะท้อนรังสีความร้อน 86%)	ขอบเรียบ	600 x 600 x 8 มม.	0.36 ตร.ม.	1.80 กก.	10 แผ่น	ไม่ลามไฟ	สูงสุด 80%

ความคุ้มค่าที่ควรค่าแก่การเลือกใช้ แผ่นฝ้าพิมพ์ลายทึบวาร์ เปเปอร์ทึบ ตราช้าง คุณค่าที่จะเลือกใช้กว่าฝ้าอื่นอย่างไร

แผ่นฝ้าพิมพ์ลาย ทึบวาร์ เปเปอร์ทึบ ตราช้าง

แผ่นฝ้าไฟเบอร์บอร์ด / ฝ้าลายฉลุ

ความทนทาน การแฉ่นตัว	เพิ่มความแข็งแรง ทนทาน ไม่แฉ่นตัว เนื้อยิปซัมสูตรพิเศษ ความหนา 8 มม. และกระดาษปิดผิวพิเศษปิดกันทั้ง 2 ด้าน	ปรอบาง แตกหักง่าย โดยเฉพาะขอบมุม เนื่องจากไม่มีกระดาษปิดกันทั้ง 2 ด้าน
การทำความสะอาด	เช็ดทำความสะอาดบนพื้นผิวได้ง่าย เนื่องจากผิวหน้าเป็นกระดาษเคลือบสารชนิดพิเศษ	ผิวหน้าเป็นเนื้อผงยิปซัม และไม่เรียบ ทำความสะอาดได้ยาก
ฝุ่นผง	มันใจได้ว่าปลอดภัยต่อสุขภาพ เนื่องจากมีผิวหน้าเรียบ ไม่เก็บฝุ่น และไม่มีส่วนผสมของฝุ่นผงไฟเบอร์	อาจก่อให้เกิดอันตรายต่อสุขภาพทั้งผู้ติดตั้ง และผู้อยู่อาศัย เนื่องจากมีฝุ่นผงที่แผ่น
ลวดลาย	มีให้เลือกหลายลาย สีสันทันสมัย เลือกจับคู่ลาย Mix & Match ได้ไม่จำกัด	ลวดลายธรรมดา



ยิปซัม ตราช้าง

บริษัท สยามอุตสาหกรรมยิปซัม (สระบุรี) จำกัด
เลขที่ 9 อาคารกัมมันต์ ชั้น 5 ถนนรัชดาภิเษก ดินแดง
กรุงเทพฯ 10400
โทรศัพท์ : 0-2555-0000 แฟกซ์ : 0-2555-0001-2
www.siamgypsum.com
f GypsumTraChangTH



SCG Contact Center
02 586 2222



D014
07/59

